


STEEL AND TECHNOLOGY E-PAPER

Folgen Sie der Anleitung, damit Sie unser E-Paper-Angebot sowohl über die Webseite/den Browser als auch über die STEEL + TECHNOLOGY App in vollem Umfang nutzen können.


I. REGISTRIERUNG ÜBER DIE WEBSITE/DEN BROWSER:

1. Gehen Sie über **www.homeofsteel.de** auf „Stahlmedien“ oder direkt auf:
www.homeofsteel.de/stahlmedien/epaper-steel

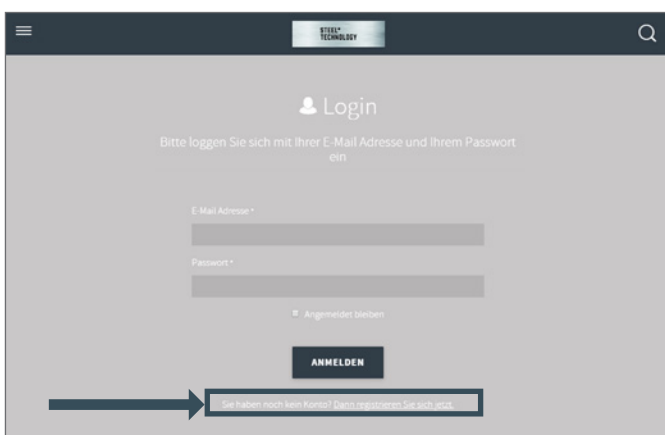
2. Klicken Sie oben links auf das Menü-Symbol.



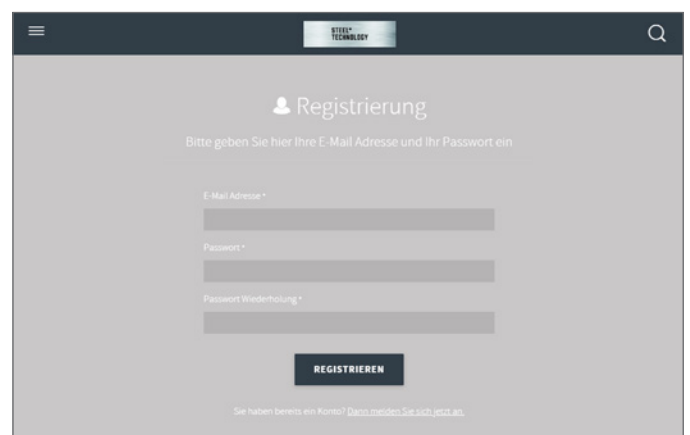
3. Gehen Sie im Anschluss auf „Login“



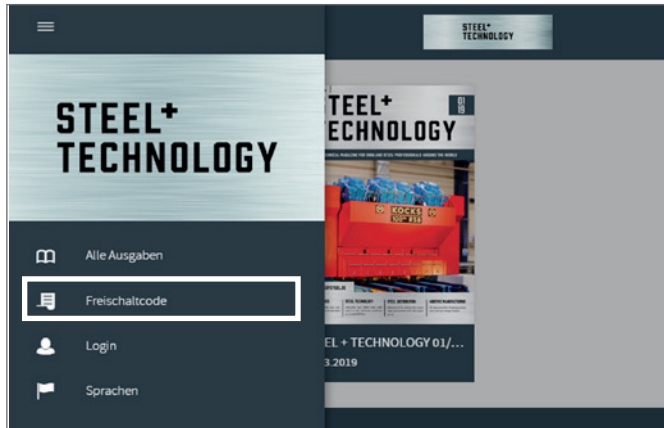
4. Klicken Sie unter dem Login-Bereich auf „Dann registrieren Sie sich jetzt“



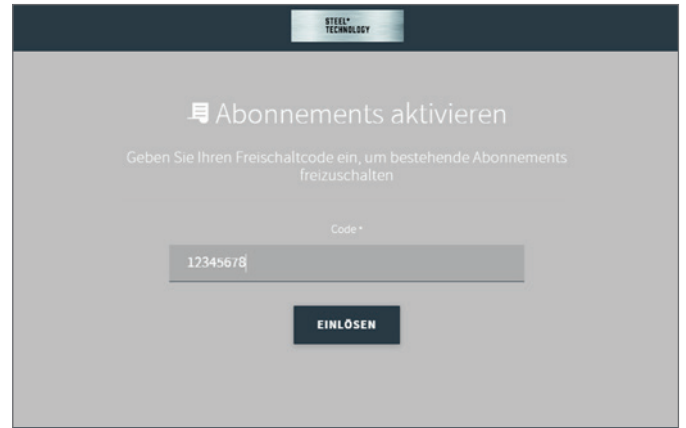
5. Geben Sie Ihre E-Mail-Adresse und ein Passwort Ihrer Wahl ein.



6. Gehen Sie wieder über das Menü auf „Freischaltcode“



7. Geben Sie Ihre **Abonnenten-Nummer** ein.



8. Nach der Registrierung benötigen Sie nur noch Ihre E-Mail-Adresse und das Passwort für den Login.

II. LOGIN ÜBER DIE APP:

1. Laden Sie die „STEEL + TECHNOLOGY App“ herunter.

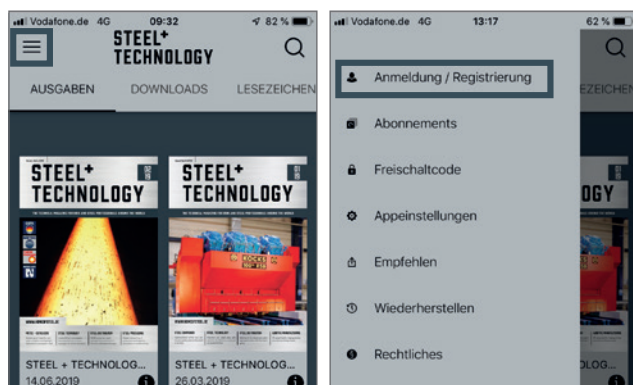
Apple:



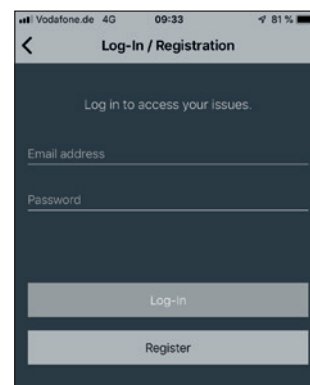
Android:



2. Klicken Sie oben links über das Menü auf „Anmeldung/Registrierung“



3. Geben Sie Ihre Zugangsdaten (E-Mail-Adresse und Passwort) ein, die Sie bei der Registrierung festgelegt haben.



4. Der Zugang zum Archiv der einzelnen Magazine und zu den aktuellen Ausgaben ist nun freigeschaltet.

5. Solange Sie die App nicht löschen und Sie aktiver Abonnent sind, bleiben Sie eingeloggt.